

Kysely Lukkarin ylläpitäjille

1. Miten tyytyväinen olet Lukkariin? Anna Lukkarille yleisarvosana.

Vastaajien määrä: 285

	1	2	3	4	5	6	7	8	9	10		Yhteensä	Keskiarvo
Huono	4	7	17	17	19	32	78	76	32	3	Erinomainen	285	6,65
	1,4%	2,46%	5,96%	5,96%	6,67%	11,23%	27,37%	26,67%	11,23%	1,05%			
Yhteensä	4	7	17	17	19	32	78	76	32	3		285	6,65

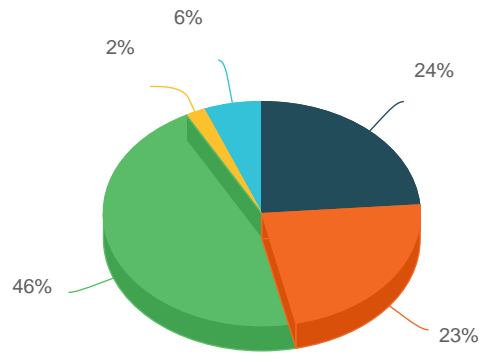
2. Kerro mielipiteesi vastaamalla väittämiin.

Vastaajien määrä: 303

	Täysin samaa mieltä	Melko samaa mieltä	En osaa sanoa	Melko eri mieltä	Täysin eri mieltä	Yhteensä	Keskiarvo
Lukkari on helppokäyttöinen	42 13,86%	169 55,78%	7 2,31%	68 22,44%	17 5,61%	303	2,5
Yhteisten tekstien ja linkkien käyttö on selkeää	28 9,36%	127 42,47%	66 22,07%	66 22,07%	12 4,01%	299	2,69
Olen saanut vastauksen käyttötuesta (verkkotuki@evl.fi) riittävän nopeasti	29 9,63%	48 15,95%	191 63,46%	25 8,31%	8 2,66%	301	2,78
Käyttötuen ohjeet ovat olleet asiantuntevia ja selkeitä	33 11,11%	76 25,59%	152 51,18%	31 10,44%	5 1,68%	297	2,66
Olen saanut riittävästi koulutusta ja tukea sivuston rakennusvaiheessa	61 20,2%	102 33,77%	41 13,58%	71 23,51%	27 8,94%	302	2,67
Saan riittävästi tietoa Lukkarin kehityksestä	40 13,2%	98 32,34%	75 24,75%	69 22,77%	21 6,93%	303	2,78
Lukkarin ohjesivusto on hyödyllinen	52 17,28%	91 30,23%	122 40,53%	28 9,3%	8 2,66%	301	2,5
Koen, että seurakunnat voivat vaikuttaa Lukkarin kehitykseen riittävästi	11 3,67%	56 18,67%	146 48,67%	57 19%	30 10%	300	3,13
Lukkarissa ei ole liikaa häiritseviä teknisiä ongelmia	30 9,97%	132 43,85%	72 23,92%	50 16,61%	17 5,65%	301	2,64
Haluaisiin osallistua seurakuntien yhteisiin työpajoihin, joissa suunnitellaan Lukkarin käyttötapoja.	38 12,54%	53 17,49%	95 31,35%	59 19,47%	58 19,14%	303	3,15
Voisin käydä esittelemässä Lukkaria naapuriseurakunnassa, jossa Lukkaria ei vielä käytetä.	21 6,95%	33 10,93%	56 18,54%	49 16,23%	143 47,35%	302	3,86
Uskoisin, että seurakuntamme voisi osallistua Lukkarin kehittämiseen sisältöjen tai toimintojen osalta.	41 13,58%	90 29,8%	130 43,05%	30 9,93%	11 3,64%	302	2,6
Yhteensä	426	1075	1153	603	357	3614	2,83

4. Lukkarin uutiskirje (valitse yksi)

Vastaajien määrä: 293



■ Uutiskirje on hyödyllinen ja luen sen lähes joka kerta

■ Uutiskirje on hyödyllinen, mutta luen sen melko harvoin

■ En ole saanut uutiskirjettä

■ Luen uutiskirjeen, mutta sen sisältö ei ole kovin hyödyllinen

■ Saan uutiskirjeen, mutta en pidä sitä tarpeellisena

	N	Prosentti
Uutiskirje on hyödyllinen ja luen sen lähes joka kerta	69	23,55%
Uutiskirje on hyödyllinen, mutta luen sen melko harvoin	66	22,53%
En ole saanut uutiskirjettä	134	45,73%
Luen uutiskirjeen, mutta sen sisältö ei ole kovin hyödyllinen	7	2,39%
Saan uutiskirjeen, mutta en pidä sitä tarpeellisena	17	5,8%

Keskiarvo

2,44

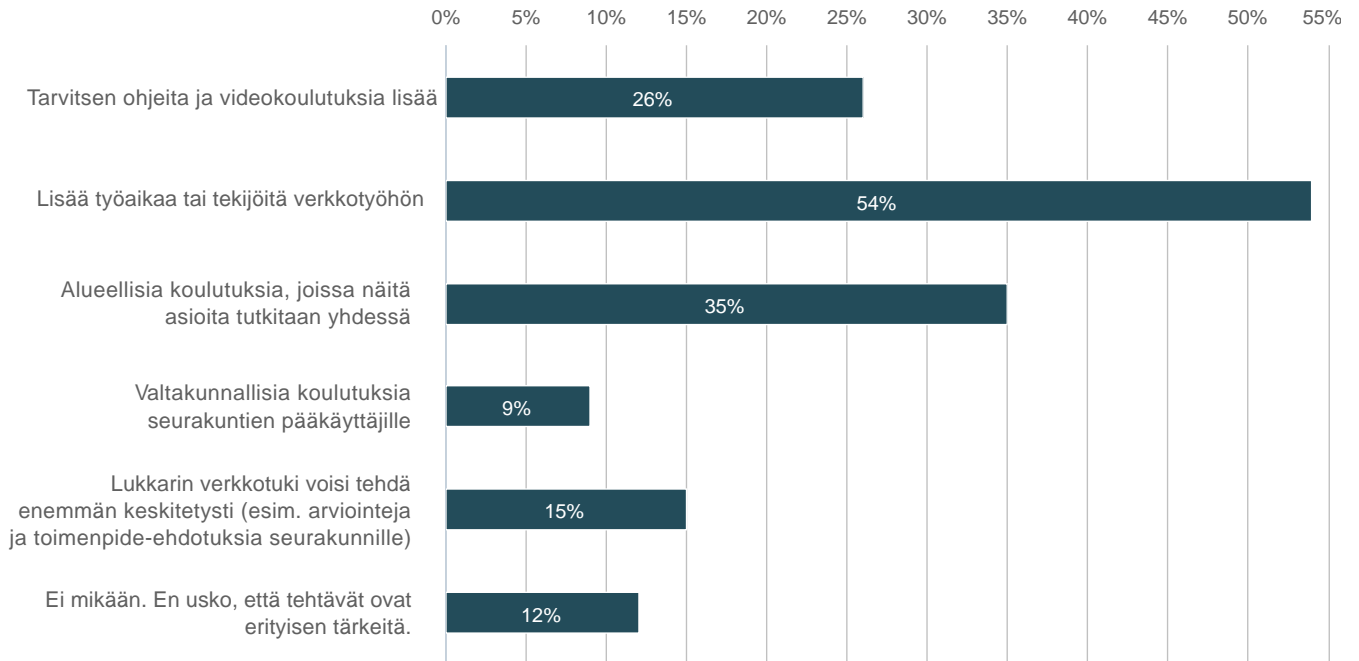
7. Oman sivuston onnistumisen seuranta ja optimointi

Vastaajien määrä: 303

	Kyllä	Ei	En osaa sanoa	Yhteensä	Keskiarvo
Olen käyttänyt tai testannut sivustoa älypuhelimella	152	144	7	303	1,52
	50,17%	47,52%	2,31%		
Olen huomionut seurakuntalaisilta saatua palautetta	166	78	58	302	1,64
	54,97%	25,83%	19,21%		
Tiedän, miten sivuston kävijämääriä voi seurata	56	221	26	303	1,9
	18,48%	72,94%	8,58%		
Seuraan kävijätilastoja. Tiedän mm. suosituimmat sivut	27	247	28	302	2
	8,94%	81,79%	9,27%		
Olen testannut, miten seurakunnan sivut löytyvät Googlella	196	100	7	303	1,38
	64,69%	33%	2,31%		
Olen editoinut Googlea varten sivujen kuvaustekstejä ja muotoillut otsikkoa (titleä)	69	218	15	302	1,82
	22,85%	72,19%	4,97%		
Olen lisännyt joillekin sivuille Some-jakokuvan	57	229	17	303	1,87
	18,81%	75,58%	5,61%		
Olemme testanneet sivuston sisältöä seurakuntalaisten kanssa	47	225	31	303	1,95
	15,51%	74,26%	10,23%		
Olen pyrkinyt huomioimaan saavutettavuusasioita sisällöissä (esim. sokeat lukuselaimen käyttäjät)	57	210	33	300	1,92
	19%	70%	11%		
Yhteensä	827	1672	222	2721	1,78

8. Mikä olisi paras tapa edistää niitä edellisen kysymyksen tehtäviä, joihin vastasit "Ei"? (Valitse 1-2)

Vastaajien määrä: 285 , valittujen vastausten lukumäärä: 431



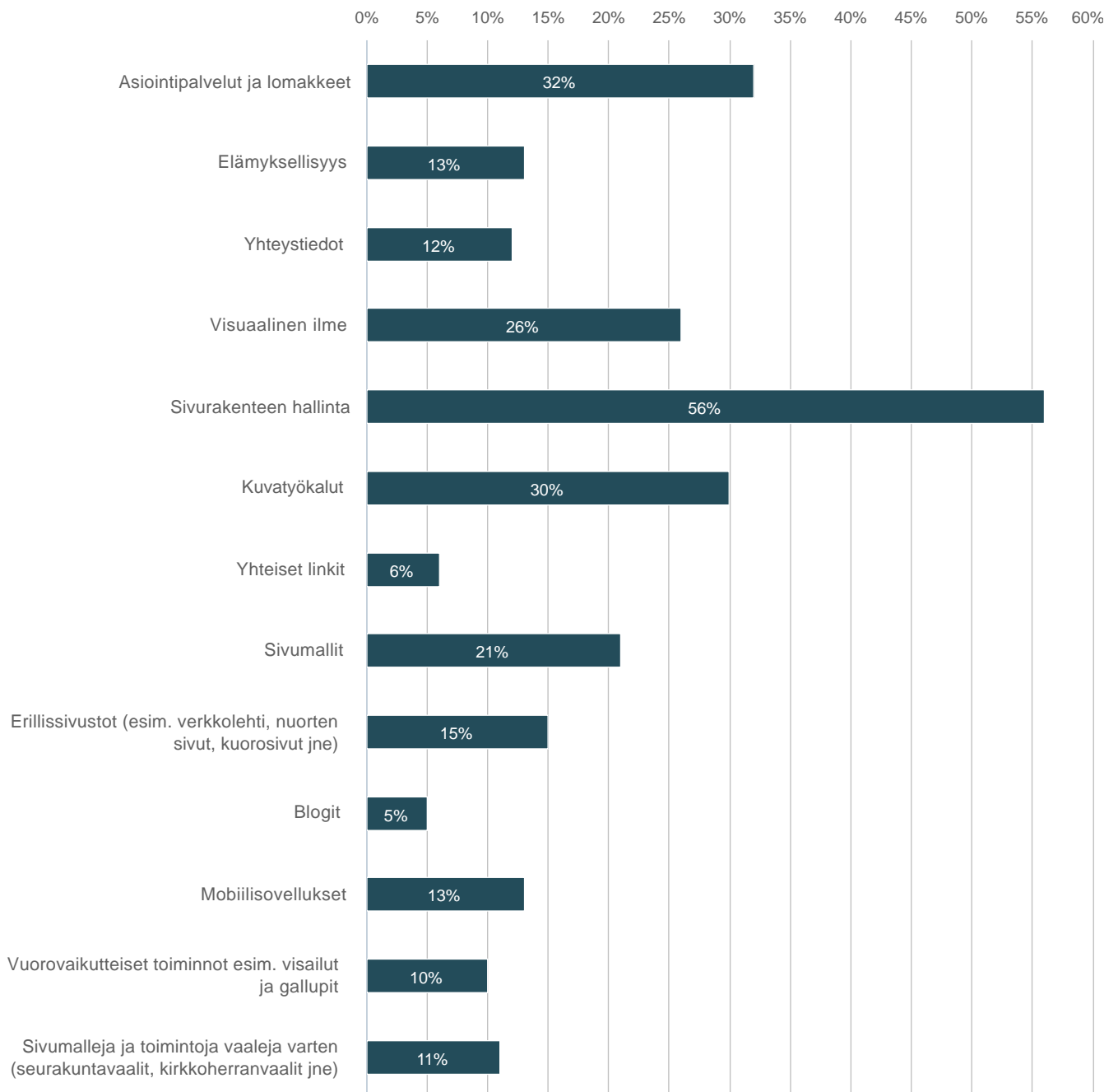
	N	Prosentti
Tarvitsen ohjeita ja videokoulutuksia lisää	75	26,32%
Lisää työaikaa tai tekijöitä verkkotyöhön	154	54,04%
Alueellisia koulutuksia, joissa näitä asioita tutkitaan yhdessä	99	34,74%
Valtakunnallisia koulutuksia seurakuntien pääkäyttäjille	26	9,12%
Lukkarin verkkotuki voisi tehdä enemmän keskitetysti (esim. arviointeja ja toimenpide-ehdotuksia seurakunnille)	43	15,09%
Ei mikään. En usko, että tehtävät ovat erityisen tärkeitä.	34	11,93%

Keskiarvo

2,79

9. Valitse mielestäsi 1-3 tärkeintä Lukkarin kehityskohdetta.

Vastaajien määrä: 284 , valittujen vastausten lukumäärä: 709



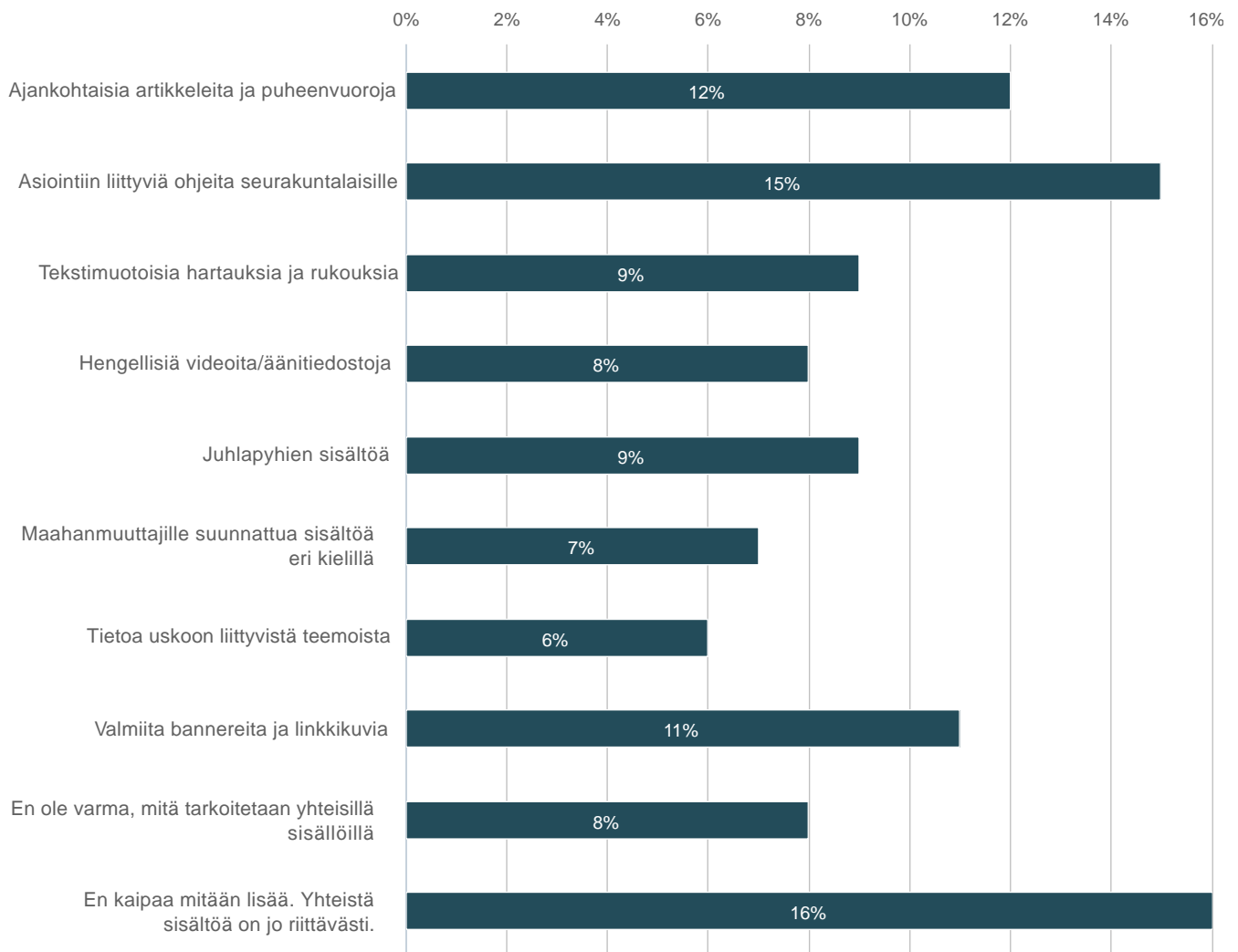
	N	Prosentti
Asiointipalvelut ja lomakkeet	91	32,04%
Elämyksellisyys	37	13,03%
Yhteystiedot	34	11,97%
Visuaalinen ilme	74	26,06%
Sivurakenteen hallinta	158	55,63%
Kuvatyökalut	85	29,93%
Yhteiset linkit	18	6,34%
Sivumallit	59	20,77%
Erillissivustot (esim. verkkolehti, nuorten sivut, kuorosivut jne)	42	14,79%
Blogit	15	5,28%
Mobiilisovellukset	38	13,38%
Vuorovaikutteiset toiminnot esim. visailut ja gallupit	28	9,86%
Sivumalleja ja toimintoja vaaleja varten (seurakuntavaalit, kirkkoherranvaalit jne)	30	10,56%

Keskiarvo

5,83

11. Mitä seurakuntien yhteisiä sisältöjä toivoisit lisää? Valitse yksi tärkein.

Vastaajien määrä: 281



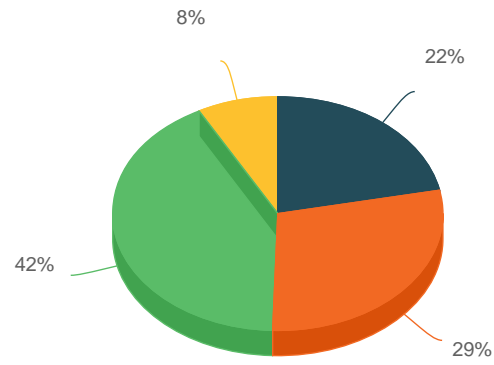
	N	Prosentti
Ajankohtaisia artikkeleita ja puheenvuoroja	34	12,1%
Asiointiin liittyviä ohjeita seurakuntalaisille	41	14,59%
Tekstimuotoisia hartauksia ja rukouksia	25	8,9%
Hengellisiä videoita/äänitiedostoja	22	7,83%
Juhlapyhien sisältöä	25	8,9%
Maahanmuuttajille suunnattua sisältöä eri kielillä	21	7,47%
Tietoa uskoon liittyvistä teemoista	16	5,69%
Valmiita bannereita ja linkkikuvia	30	10,68%
En ole varma, mitä tarkoitetaan yhteisillä sisällöillä	23	8,19%
En kaipaa mitään lisää. Yhteistä sisältöä on jo riittävästi.	44	15,66%

Keskiarvo

5,44

12. Miten kauan olet käyttänyt Lukkaria?

Vastaajien määrä: 302



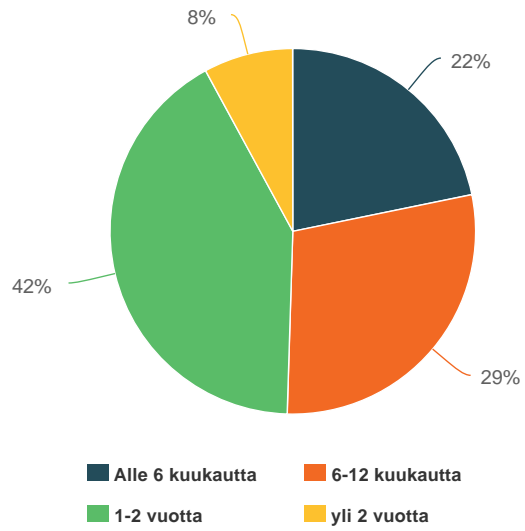
■ Alle 6 kuukautta ■ 6-12 kuukautta
■ 1-2 vuotta ■ yli 2 vuotta

	N	Prosentti
Alle 6 kuukautta	65	21,52%
6-12 kuukautta	87	28,81%
1-2 vuotta	126	41,72%
yli 2 vuotta	24	7,95%

Keskiarvo
2,36

13. Miten kauan olet käyttänyt Lukkaria?

Vastaajien määrä: 302

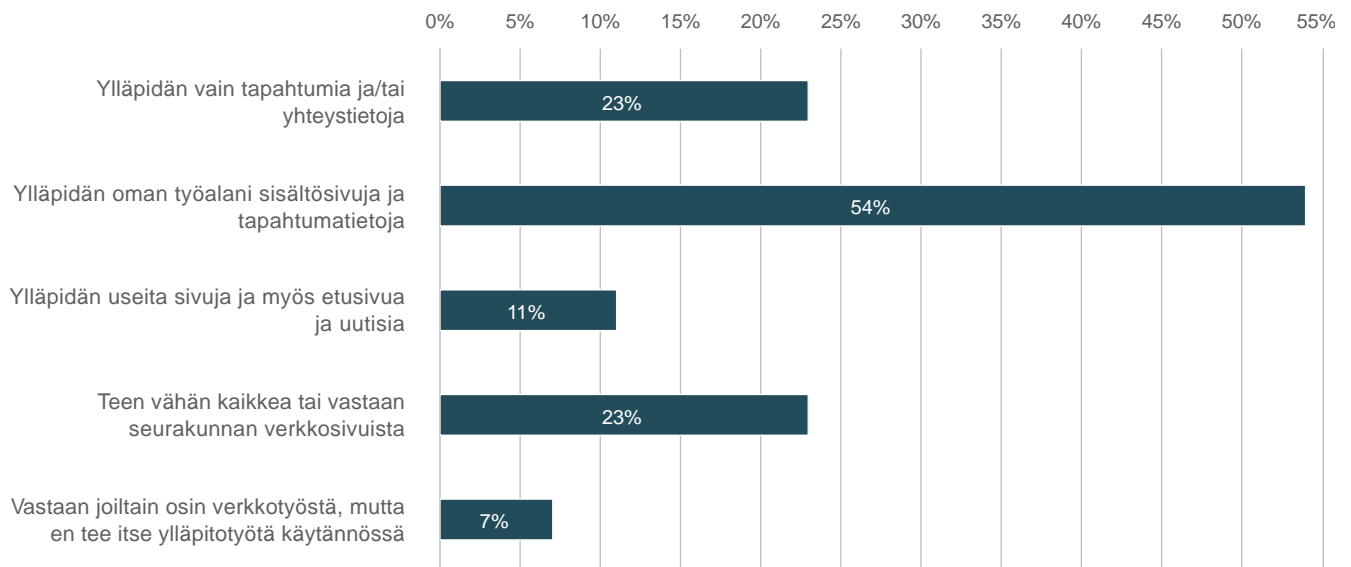


	N	Prosentti
Alle 6 kuukautta	65	21,52%
6-12 kuukautta	87	28,81%
1-2 vuotta	126	41,72%
yli 2 vuotta	24	7,95%

Keskiarvo
2,36

14. Roolisi Lukkarin käytössä

Vastaajien määrä: 296 , valittujen vastausten lukumäärä: 353



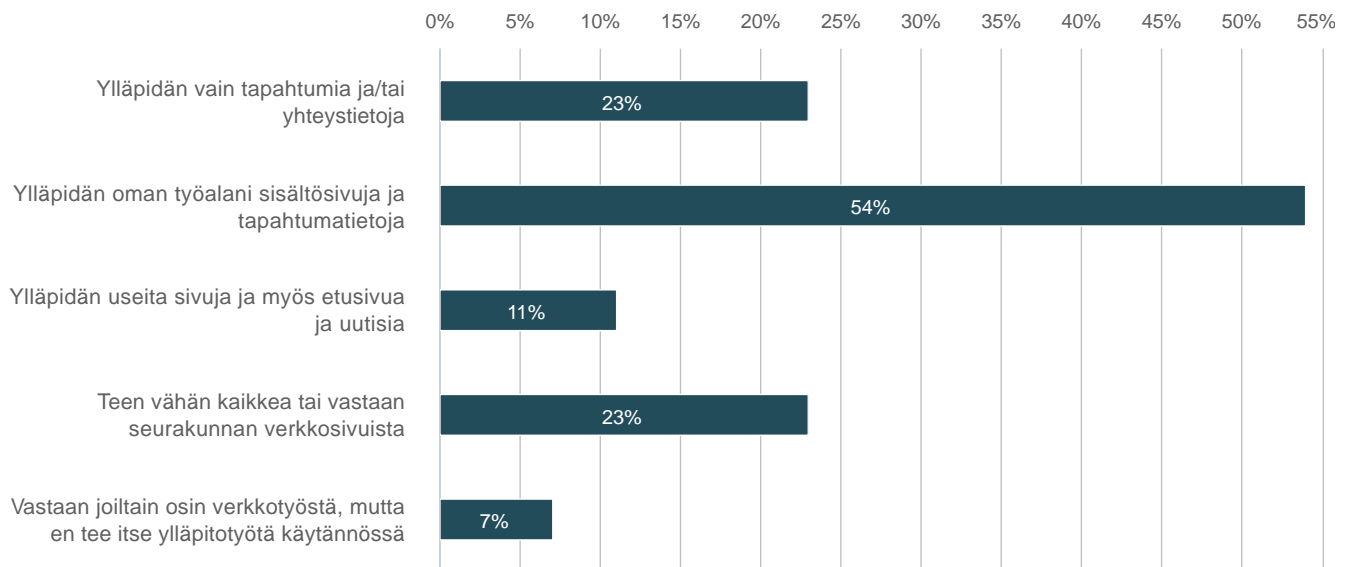
	N	Prosentti
Ylläpidän vain tapahtumia ja/tai yhteystietoja	69	23,31%
Ylläpidän oman työalani sisältösivuja ja tapahtumatietoja	160	54,05%
Ylläpidän useita sivuja ja myös etusivua ja uutisia	34	11,49%
Teen vähän kaikkea tai vastaan seurakunnan verkkosivuista	69	23,31%
Vastaan joiltain osin verkkotyöstä, mutta en tee itse ylläpitotyötä käytännössä	21	7,09%

Keskiarvo

2,47

15. Roolisi Lukkarin käytössä

Vastaajien määrä: 296 , valittujen vastausten lukumäärä: 353



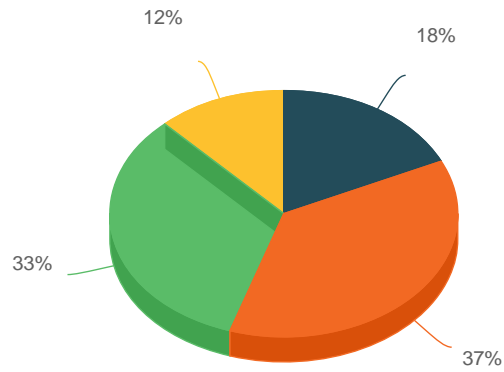
	N	Prosentti
Ylläpidän vain tapahtumia ja/tai yhteystietoja	69	23,31%
Ylläpidän oman työalani sisältö sivuja ja tapahtumatietoja	160	54,05%
Ylläpidän useita sivuja ja myös etusivua ja uutisia	34	11,49%
Teen vähän kaikkea tai vastaan seurakunnan verkkosivuja	69	23,31%
Vastaan joiltain osin verkkotyöstä, mutta en tee itse ylläpitotyötä käytännössä	21	7,09%

Keskiarvo

2,47

16. Miten usein käytät Lukkaria?

Vastaajien määrä: 303



■ Päivittäin ■ Muutaman kerran viikossa
■ Muutaman kerran kuukaudessa ■ Harvemmin

	N	Prosentti
Päivittäin	54	17,82%
Muutaman kerran viikossa	113	37,29%
Muutaman kerran kuukaudessa	100	33%
Harvemmin	36	11,88%

Keskiarvo
2,39